


# Manual de Serviço

Televisor em cores

## TC-25P22LB

### Chassi MX-8B



### Especificações Técnicas

<b>Alimentação:</b>	AC auto 110 - 240V, 50/60Hz
<b>Consumo:</b>	165W (máx), 7W (Stand-by)
<b>Saída de Áudio:</b>	16W (alto-falante)
<b>Terminal de Antena:</b>	75Ω, Tipo coaxial
<b>Sistema de Sintonia:</b>	FST com busca automática e 100 posições Direta: 125 canais
<b>Recepção de Canais:</b>	4 sistemas PAL M PAL N PAL M 50Hz NTSC
	VHF 2-13 CATV 1 - 125 UHF 14 - 69
<b>Recepção de Áudio:</b>	US STEREO

### Terminais de Vídeo e Áudio:

<b>AV 1,2</b>	Entradas de S-Vídeo	Y: 1Vp-p, 75Ω C: 0,3 Vp-p, 75Ω
<b>DVD</b>	Y PB PR	1,0 Vp-p, 75Ω 0,7 Vp-p, 75Ω 0,7 Vp-p, 75Ω
<b>AV 1,2,3</b>	Entrada de Vídeo Entrada de Áudio	1,0 Vp-p, 75Ω Aprox. 0,4V 47KΩ
<b>Saída do Monitor</b>	Saída de Vídeo Saída de Áudio	1Vp-p, 75Ω Aprox. 0,4V 1KΩ

**Alta Voltagem:** 31.0 (+0.7, -1.5KV)

**Cinescópio:** Tipo 29, diagonal visual 68cm  
104°, deflexão

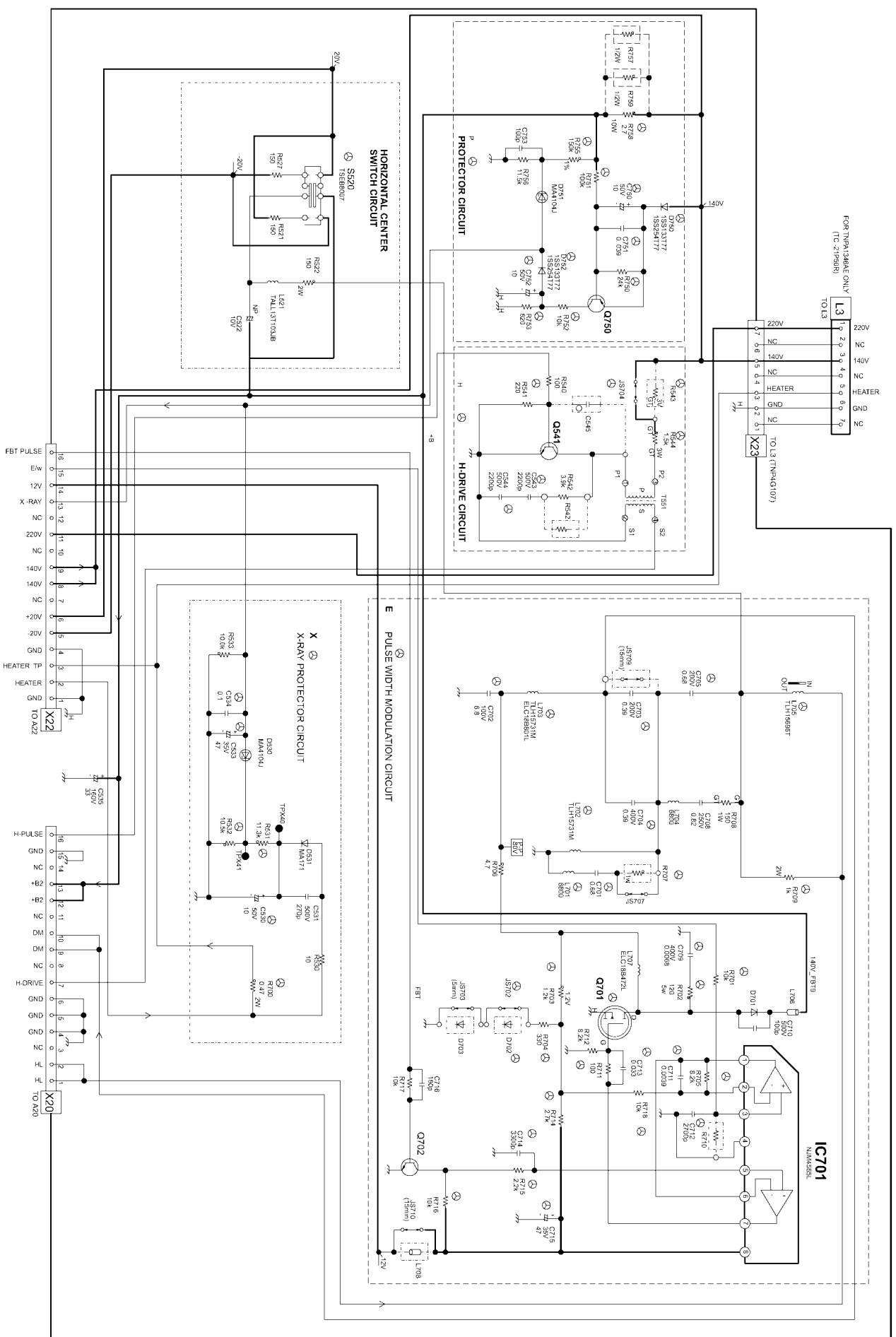
**Dimensões:** Altura: 529,6 mm  
Largura: 626 mm  
Profundidade: 456,2 mm

**Peso:** 35 Kg

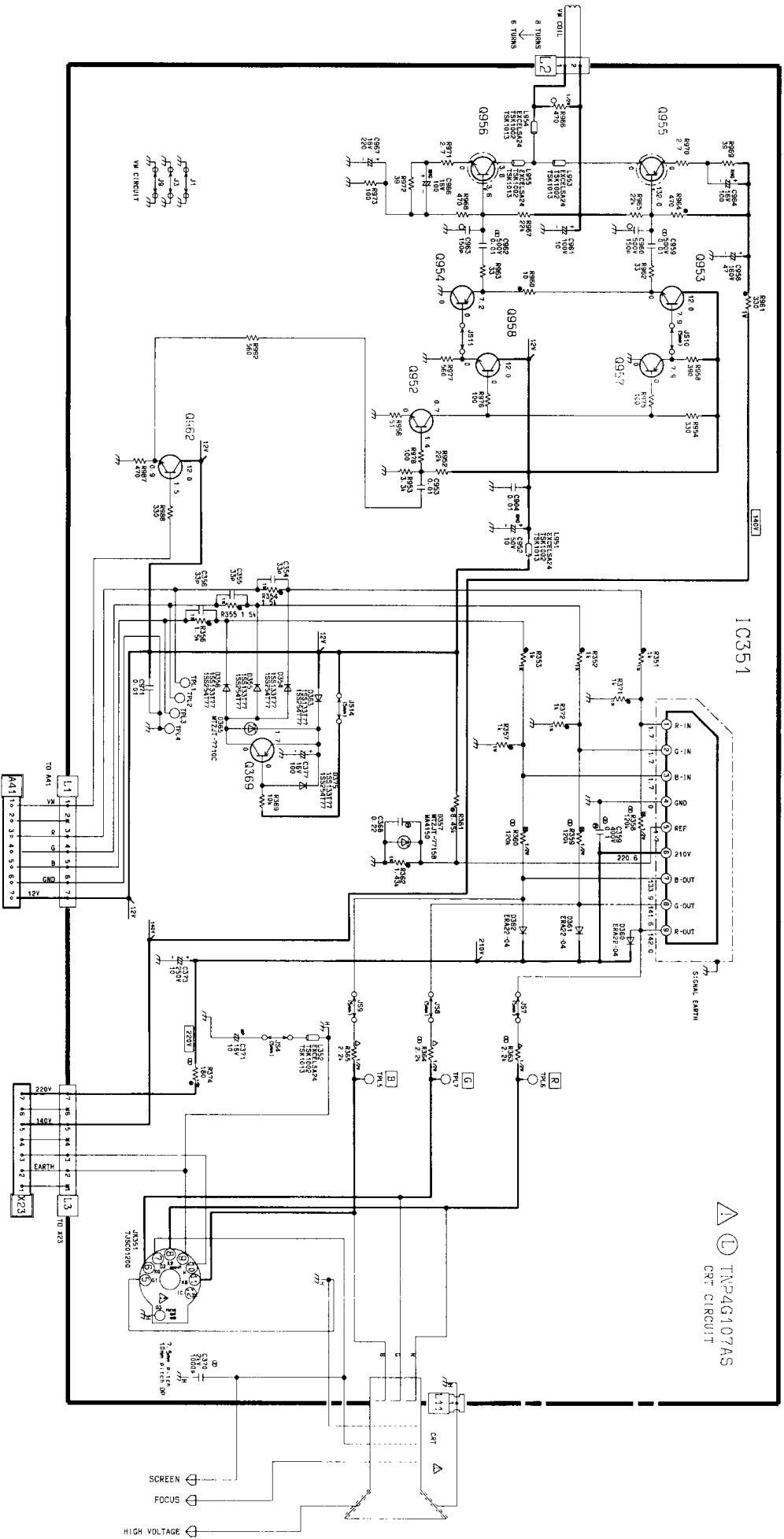
# Panasonic®

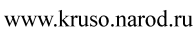
Grupo CS - 2001  
Depto. de Suporte Técnico

## ■ DIAGRAMA DA PLACA PINCUSHION - “X”

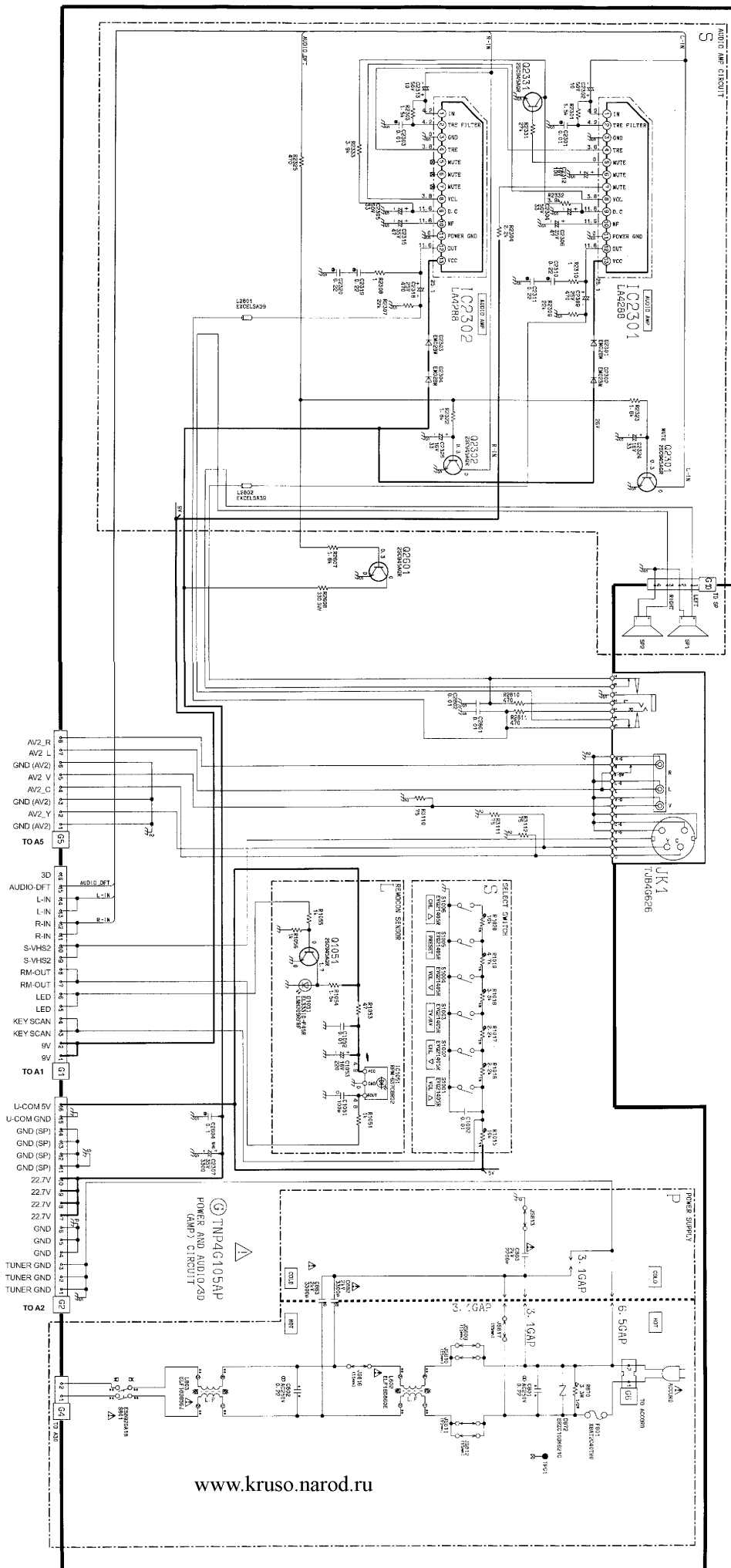


## ■ DIAGRAMA DA PLACA DO CRT - “L”





### ■ DIAGRAMA ESQUEMÁTICO DA PLACA POWER AMP - "G"



■ DIAGRAMA ESQUEMÁTICO DA PLACA PRINCIPAL "A"

