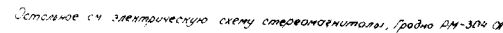



„ГРОДНО РМ-304-01СА

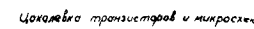
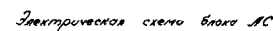


ЭЛЕКТРИЧЕСКАЯ СХЕМА БЛОКА ЯМ (ДЛЯ ГРОДНО РМ-304-01СЯ)



Электрическая схема блока АМ

Электрическая схема блока УЧЧ



* Подбирают при регулировании.

Материалы выводов
мужской работы

1. Режимы работы по постоянному току могут отличаться от указанных на схеме не более чем на 20%.
2. Стрелками указаны направления прохождения основных сигналов.
- 3* Подбираются при регулировании.
4. Измерения проводятся относительно цепи "Корпус прибора" с входным сопротивлением не менее 20 кОм/В.

